





Modell Fritz



Modell Amalie




Modell Hercules



Modell Wilhelmine



Modell Victoria



Modell Luise

Ihre Aluminium-Haustür enthält:

- Hochwärmegedämmtes Profilsystem
- 2-teilige Dr.Hahn Bänder
- 3-fach Verriegelung Fuhr Multisafe
- Rahmen in Edelstahloptik innen
- Aluminiumtürdrücker innen
- Profilylinder mit Not- und Gefahrenfunktion
- Edelstahlrundrosette außen
- 3-fach Verglasung Ug 0.7
- Verbundsicherheitsglas 6 mm
- Auswahl aus unseren 12 Aktionsfarben
- Auswahl aus unseren 30 Aktionsgläsern
- Auswahl aus unseren 12 Aktionsgriffen





Modell Hugo



Modell Auguste




Modell Franz



Modell Leopold



Modell Ewald



Modell Emil

Ihre optionale Zusatzausstattung:

- einseitig flügelabdeckendes Türblatt
- Rahmen in Deckschichtfarbe innen
- Sandstrahlmotiv auf Klarglas
- Seitenteil mit Sandstrahlmotiv auf Klarglas

Karl Kremer GmbH & Co. KG

Lockhofstraße 3

45881 Gelsenkirchen-Schalke

Telefon: 0209 - 40 80 10

Web: www.kremer-metallbau.de

facebook.com/kremermetallbau

